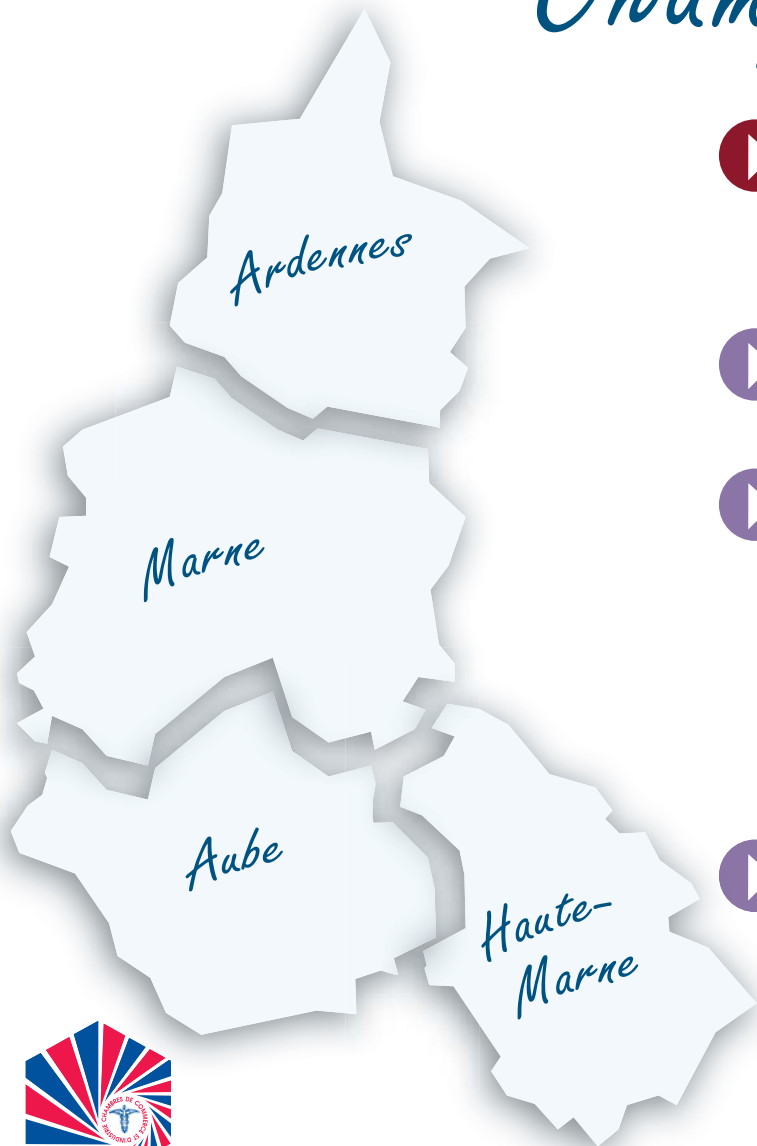




►► Nous remercions les 1 203 chefs d'entreprise contribuant par leur réponse à une meilleure information des décideurs publics sur la situation économique de notre région.

CONJONCTURE ÉCONOMIQUE

Champagne-Ardenne



Numéro 24

- Constat 2nd semestre 2011
- Prévisions 1^{er} semestre 2012



La conjoncture en Champagne-Ardenne p. 2



La conjoncture par secteur d'activité p. 4

- Industrie p. 4
- Services aux entreprises p. 6
- Commerce de détail p. 7
- Commerce de gros p. 8
- Bâtiment p. 9
- Travaux publics p. 10



La conjoncture par département p. 11

- Ardennes p. 12
- Aube p. 14
- Marne p. 16
- Haute-Marne p. 18



Les CCI de
Champagne-
Ardenne



LA CONJONCTURE EN CHAM

► Chiffres d'affaires

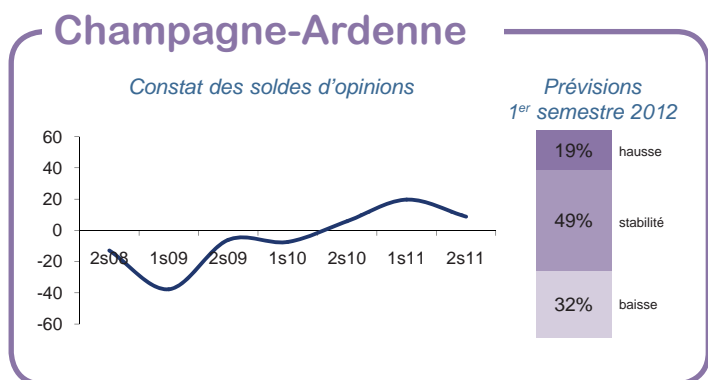
Des premiers signes de retournement...

La crise des dettes souveraines exacerbée à partir de l'été 2011 a nourri des inquiétudes sur l'évolution de l'économie réelle. Ce sont 37 % des entreprises de Champagne-Ardenne qui affichent une hausse de leur chiffre d'affaires et 28 % une baisse contre respectivement 42 % et 22 % six mois plus tôt. 44 % des chefs d'entreprise jugent la conjoncture « mauvaise » voire « très mauvaise » contre 28 % au précédent semestre.

La situation apparaît cependant différente selon les secteurs. Si l'activité dans l'industrie résiste, le contexte semble de nouveau se dégrader dans le commerce de détail.

Au cours des prochains mois, la situation se détériorerait. Tous secteurs confondus, 19 % des dirigeants anticipent une hausse de leur chiffre d'affaires, 49 % une stabilité et 32 % une baisse. La Banque de France prévoit pour le niveau national une croissance nulle au premier trimestre 2012.

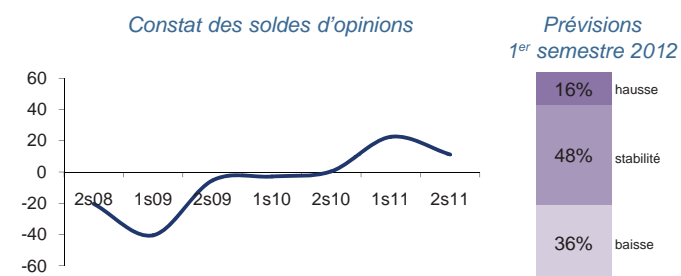
Evolution des chiffres d'affaires



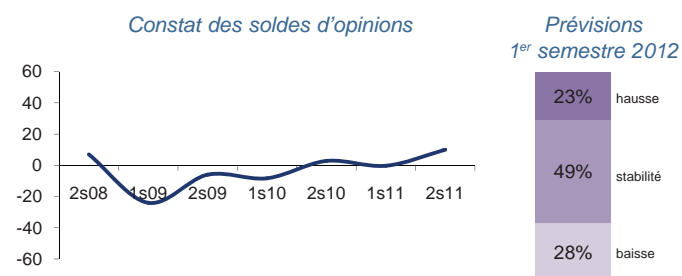
... visibles sur l'ensemble de la Champagne-Ardenne

Quel que soit le département, l'indicateur relatif à l'évolution des chiffres d'affaires pour le premier semestre 2012 passerait en zone négative. La visibilité quant à la demande sur les prochains mois est globalement incertaine sur les quatre départements de la région.

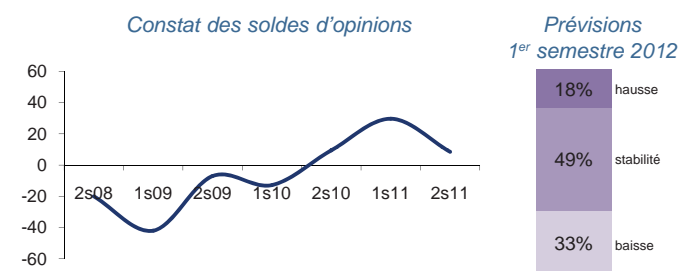
Ardennes



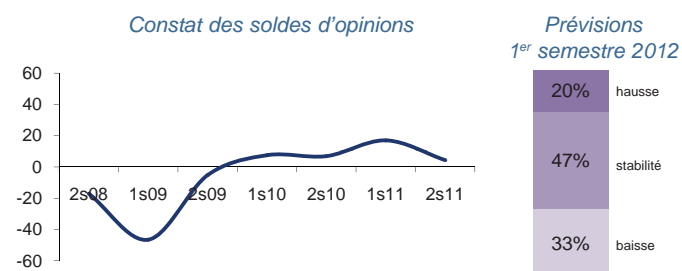
Aube



Marne



Haute-Marne

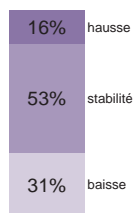


CHAMPAGNE - ARDENNE

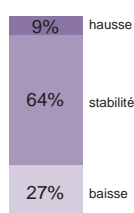
Situation financière

Evolution de la trésorerie

Constat
2nd semestre 2011



Prévisions
1^{er} semestre 2012



Des disparités sectorielles

Au second semestre 2011, la majorité des entreprises a connu un niveau de trésorerie stable (53 %). Toutefois, des différences persistent selon les secteurs.

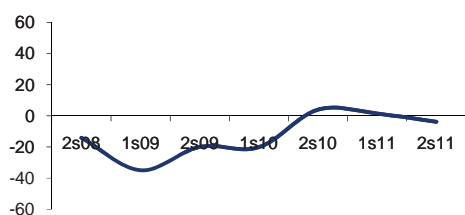
Le niveau de trésorerie dans la construction et le commerce de détail semble se dégrader. En effet, ces secteurs sont plus particulièrement impactés par la hausse des prix d'approvisionnement.

Au prochain semestre, ce sont près des deux tiers des chefs d'entreprise qui envisagent un maintien de la trésorerie. La tendance à la baisse du niveau de trésorerie dans le bâtiment, les travaux publics et le commerce de détail persisterait dans les mois à venir.

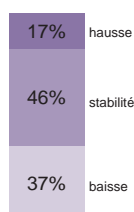
Investissement

Evolution de l'investissement

Constat des soldes d'opinions



Prévisions
1^{er} semestre 2012



Des investissements atones

Face à une demande qui reste incertaine, le niveau d'investissement des entreprises champardennaises se maintient fin 2011. Les prévisions pour début 2012 sont moins encourageantes. Les dépenses liées au renouvellement ou à l'accroissement de l'outil de production seraient en hausse pour 17 % des entreprises et en baisse pour 37 %. Les entreprises qui anticipent une baisse de leur chiffre d'affaires diminueraient davantage leurs investissements.

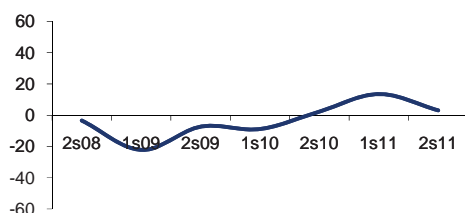
Notons qu'au niveau national, l'investissement des entreprises non financières diminuerait de 0,6 % au premier trimestre 2012 et de 0,1 % au deuxième trimestre¹.

¹ INSEE, note de conjoncture, décembre 2011.

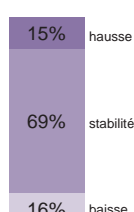
Emploi

Evolution des effectifs

Constat des soldes d'opinions



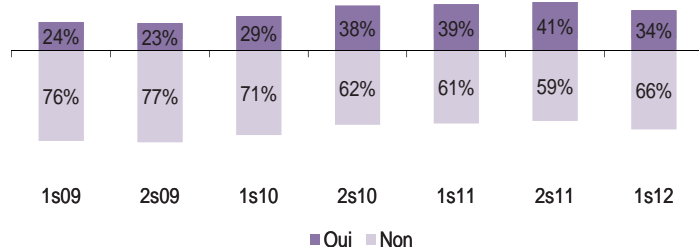
Prévisions
1^{er} semestre 2012



Stabilité des effectifs

Le niveau d'emploi se stabilise au cours du second semestre 2011. Ce sont plus de 60 % des entreprises qui ont privilégié un maintien des effectifs. Cette situation devrait perdurer au cours des mois à venir. Notons que parmi les entreprises qui consolideraient leurs investissements au prochain semestre, 34 % augmenteraient leurs effectifs contre 15 % en moyenne.

Perspectives de recrutement



Des intentions d'embauche en baisse

Les perspectives de recrutement pour le premier semestre 2012 sont en baisse de 7 points par rapport au précédent semestre. 34 % des entreprises envisagent de recruter début 2012 contre 36 % en moyenne sur longue période. Ces embauches se rapporteraient pour plus de la moitié à des remplacements plutôt qu'à des créations de postes.

INDUSTRIE

▶ Activité économique

Production industrielle encore en hausse...

Les chiffres d'affaires des entreprises industrielles de la région ont continué de croître au second semestre 2011. Bien qu'en recul, l'indicateur des chiffres d'affaires (+24 en solde d'opinions) reste à un niveau supérieur à celui de la moyenne de long terme (+13). Cette tendance favorable est plus nettement perceptible pour les grandes entreprises industrielles (plus de 100 salariés) de Champagne-Ardenne.

Cette croissance des chiffres d'affaires est davantage due à un effet volume qu'à un effet prix. La production industrielle est restée bien orientée comme le montre l'indicateur de l'activité en volume (+17 au second semestre 2011 contre +7 sur longue période). Les prix de vente sont globalement stables.

Depuis 2010, les exportations des industriels permettent de soutenir la croissance du secteur. Au second semestre 2011, les exportations à la fois à destination de l'Europe et en dehors de l'Europe poursuivent leurs progressions.

... mais un horizon qui s'assombrit

Malgré une bonne visibilité générale quant à la demande (40 % des entreprises ont un horizon de carnets de commandes supérieur à 3 mois), les prévisions formulées par les chefs d'entreprise laissent entrevoir une situation moins favorable pour les mois à venir. Les chiffres d'affaires se stabiliseraient alors que les carnets de commandes ne se renouvelleraient pas aussi rapidement.

Des stocks qui restent stables

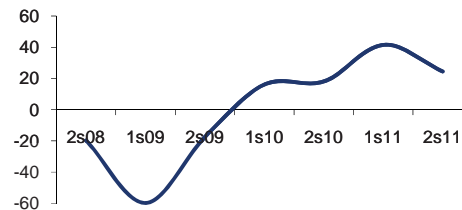
L'encours de stocks se maintient globalement au même niveau qu'au précédent semestre. Pour près d'une industrie sur deux, l'encours de produits finis n'a pas évolué. Cette tendance se prolongerait durant le prochain semestre.

Pas de rebond de l'investissement

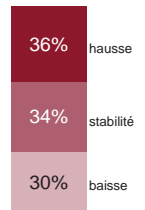
Malgré des chiffres d'affaires en hausse sur 2011, l'investissement des industriels n'a pas redémarré. En effet, ce sont 87 % des entreprises qui possèdent encore des marges de manœuvre pour accroître leur volume de production. En outre, le taux d'utilisation des capacités de production s'est établi à 76 %, soit le niveau moyen observé depuis douze ans. Cette stabilité de l'investissement se prolongerait dans les prochains mois.

Evolution des chiffres d'affaires

Constat des soldes d'opinions

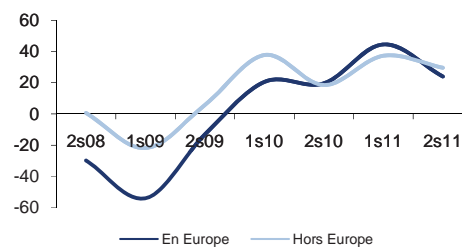


Prévisions 1^{er} semestre 2012

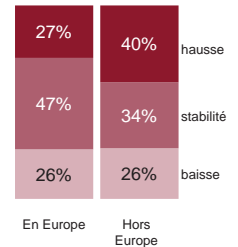


Evolution des chiffres d'affaires réalisés à l'exportation

Constat des soldes d'opinions

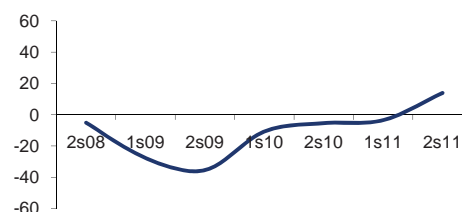


Prévisions 1^{er} semestre 2012

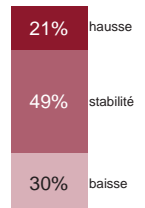


Evolution des stocks de produits finis

Constat des soldes d'opinions

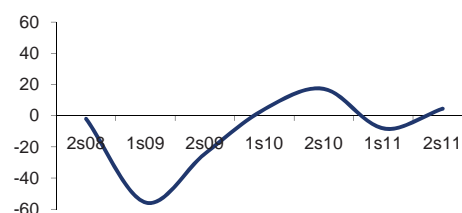


Prévisions 1^{er} semestre 2012

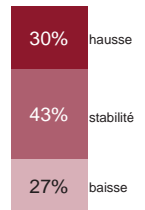


Evolution de l'investissement

Constat des soldes d'opinions



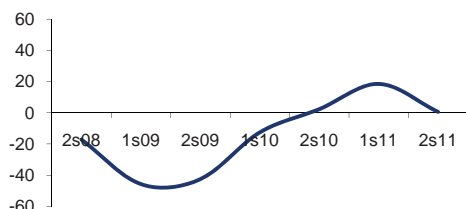
Prévisions 1^{er} semestre 2012



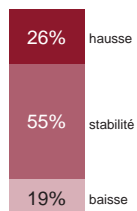
► Emploi

Evolution des effectifs

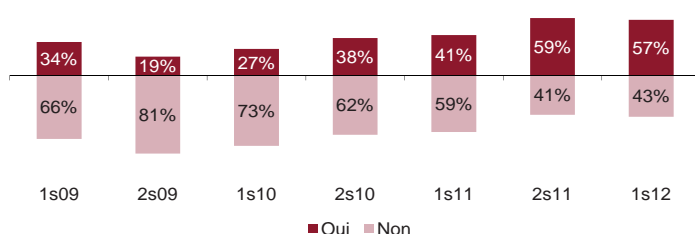
Constat des soldes d'opinions



Prévisions
1^{er} semestre 2012



Perspectives de recrutement



Stabilité des effectifs

Après une amélioration début 2011, le niveau d'emploi industriel semble se stabiliser sur la seconde partie de l'année. Les entreprises qui ont vu leur chiffre d'affaires s'améliorer ce semestre ont davantage augmenté leurs effectifs.

Signalons que l'emploi intérimaire au troisième trimestre 2011 est en hausse par rapport au même trimestre de l'année 2010 (+9,6 %)².

Pour le début d'année, l'emploi industriel resterait stable (55 %). Parmi les entreprises qui envisagent d'augmenter leurs investissements au cours des prochains mois, 41 % d'entre elles renforceraient également leurs effectifs.

Des recrutements pour près de deux entreprises sur trois

Les intentions d'embauche se maintiennent : 57 % des entreprises évoquent des recrutements pour le premier semestre 2012 contre 59 % six mois plus tôt. Ce niveau est supérieur à la moyenne de long terme (42 %). Des difficultés de recrutement sont signalées par près de six entreprises sur dix.

² DIRECCTE - SESE, Note de conjoncture, février 2012.

Industries textile et habillement

Le secteur textile et habillement affiche une orientation défavorable de l'activité. Au prochain semestre, celle-ci devrait rester stable pour la majorité des entreprises de la région.

Industries agricoles et alimentaires

Les chiffres d'affaires des industries agricoles et alimentaires apparaissent de nouveau en progression au second semestre 2011. L'activité se stabiliserait au cours des prochains mois.

Fabrication de machines et d'équipements

La tendance quant aux chiffres d'affaires commence à devenir défavorable au second semestre 2011. Pour les prochains mois, un ralentissement de l'activité est de nouveau attendu.

Métallurgie et travail des métaux

L'orientation favorable de l'activité dans la métallurgie se prolonge au second semestre 2011. Pour les prochains mois, le secteur verrait son niveau d'activité se stabiliser.

Chimie, caoutchouc-plastique, produits minéraux

Le secteur affiche un quatrième semestre consécutif favorable. Contrairement aux autres secteurs, la tendance positive se poursuivrait au cours du prochain semestre.

Bois, papier, carton

Le secteur du bois papier carton n'a pas connu, contrairement à d'autres secteurs industriels, de reprise d'activité au cours de ces derniers semestres. L'activité resterait globalement stable au cours des mois à venir.

SERVICES AUX ENTREPRISES

▶ *Activité économique*

Pas de signe de reprise de l'activité

La conjoncture dans le secteur des services aux entreprises avait rebondi au cours des deux derniers semestres. Fin 2011, les premiers signes de ralentissement resurgissent : des chiffres d'affaires stables et des carnets de commandes qui se dégarnissent. Les prévisions des chefs d'entreprise ne laissent pas augurer d'amélioration de la situation pour les prochains mois.

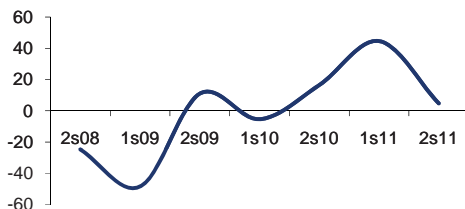
Vers un recul de l'investissement

Face à l'incertitude en ce qui concerne l'activité, les chefs d'entreprise ne semblent pas prêts à relancer leurs dépenses d'investissement. 67 % d'entre eux privilégient un maintien de leur niveau de dépenses de ce type.

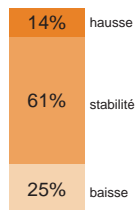
Pour les mois à venir, une orientation à la baisse des investissements serait même attendue dans le secteur.

Evolution des chiffres d'affaires

Constat des soldes d'opinions

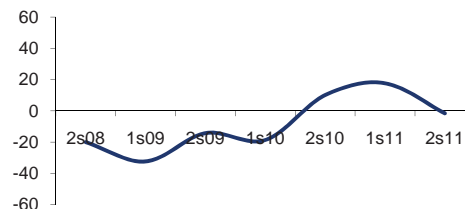


Prévisions 1^{er} semestre 2012

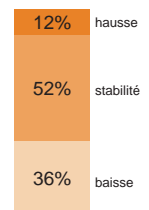


Evolution de l'investissement

Constat des soldes d'opinions



Prévisions 1^{er} semestre 2012



▶ *Emploi*

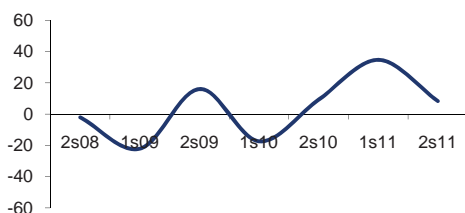
Maintien des effectifs

Une majorité de chefs d'entreprise a gardé le même niveau d'effectifs au cours des six derniers mois. Remarquons que parmi les entreprises qui ont accru leurs investissements lors du second semestre 2011, près de trois sur quatre ont renforcé leurs effectifs. Les prévisions des chefs d'entreprise laissent entrevoir une nouvelle stabilité des effectifs

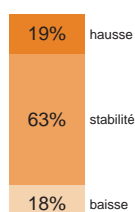
pour les prochains mois. 63 % des dirigeants prévoient un maintien du niveau de l'emploi. 39 % des entreprises envisagent de recruter au premier semestre 2012, soit un niveau inférieur à la moyenne de long terme (51 %).

Evolution des effectifs

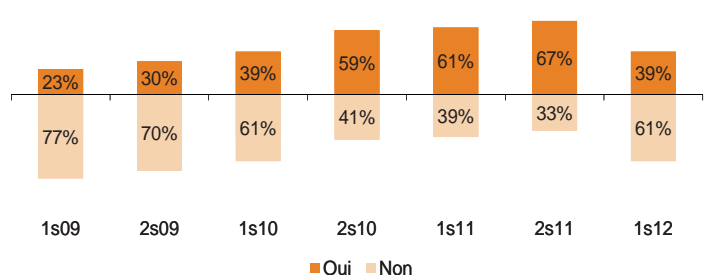
Constat des soldes d'opinions



Prévisions 1^{er} semestre 2012



Perspectives de recrutement



Conseils et assistance

Le niveau d'activité dans le secteur des conseils et assistance semble de nouveau se stabiliser au second semestre 2011. Cette orientation devrait se poursuivre, avec trois entreprises sur quatre qui envisagent une stabilité de leur chiffre d'affaires.

Services opérationnels

Après deux semestres consécutifs favorables, l'activité dans les services opérationnels s'essouffle, une majorité d'entreprises

évoquant des chiffres d'affaires stables. La conjoncture se dégraderait davantage dans les prochains mois.

Transports

Depuis 2010, l'orientation des chiffres d'affaires est positive. La tendance apparaît encore favorable ce semestre mais l'activité se stabiliserait au cours des mois à venir. De nombreux chefs d'entreprise soulignent la difficulté de répercuter la hausse des prix des carburants.

COMMERCE DE DÉTAIL

▶ *Activité économique*

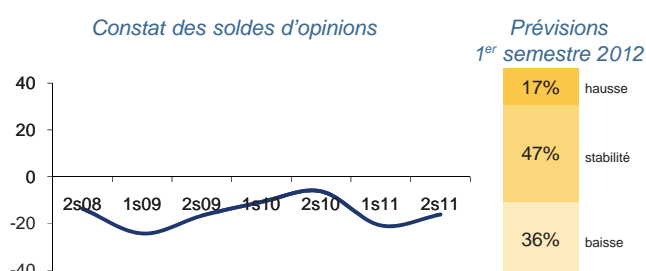
Un contexte morose

Le commerce de détail termine l'année 2011 sur une tendance maussade : 45 % des commerçants relèvent une baisse de leur chiffre d'affaires et 29 % une hausse. La conjoncture dans le commerce de détail ne s'améliorerait pas au cours des six prochains mois. Pour de nombreux détaillants, le manque de pouvoir d'achat des ménages explique en partie les difficultés du secteur. En revanche, le commerce en ligne semble tirer son épingle du jeu

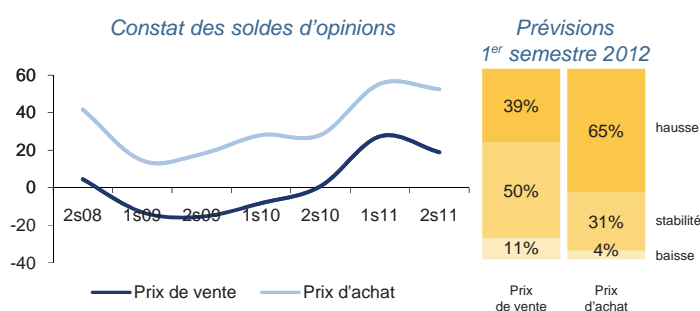
puisque la tendance quant aux chiffres d'affaires réalisés à partir d'internet est positive (57 % des détaillants relevant une hausse).

La hausse des prix des matières premières reste le facteur marquant du secteur de l'année 2011. Ce sont 55 % des commerçants qui subissent un renchérissement des prix d'achat. Cette orientation haussière se poursuivrait dans les prochains mois. Parmi les commerçants ayant subi des hausses de prix d'achat, plus de la moitié ont augmenté leurs prix de vente.

Evolution des chiffres d'affaires



Evolution des prix



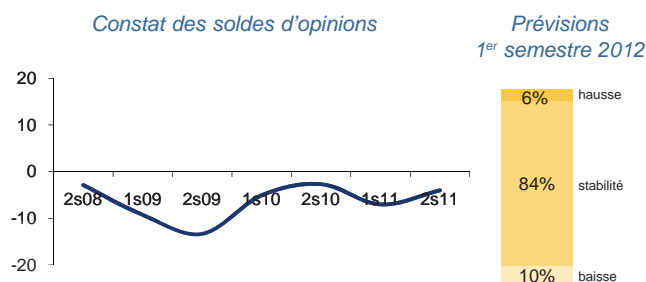
▶ *Emploi*

Stabilité de l'emploi

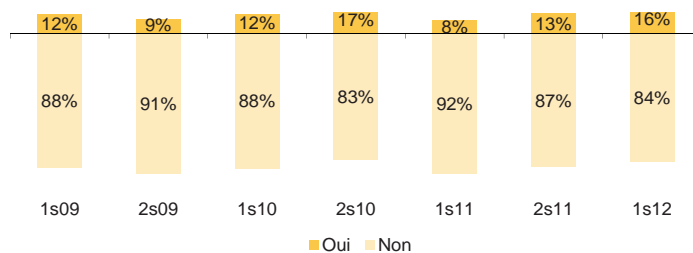
Les effectifs dans le commerce de détail demeurent stables. Au second semestre 2011, le niveau d'emploi est resté inchangé dans 76 % des commerces. Les prévisions des commerçants ne laissent pas entrevoir d'orientation différente au cours des mois à

venir. Les perspectives de recrutement pour le premier semestre 2012 concernent 16 % des commerces, soit un niveau équivalent à la moyenne de long terme (17 %).

Evolution des effectifs



Perspectives de recrutement



Equiperment de la personne

Comme attendu, les chiffres d'affaires sont globalement stables au second semestre 2011. Cette tendance devrait se prolonger dans les prochains mois.

Equiperment du foyer

Le secteur connaît une fin d'année 2011 aussi difficile qu'en début d'année : plus de la moitié des commerçants relèvent des chiffres d'affaires en diminution. Pour le premier semestre 2012, les prévisions laissent présager une nouvelle tendance à la baisse des chiffres d'affaires.

Alimentation (hors grandes surfaces)

Le secteur de l'alimentation connaît un nouveau semestre de stabilité quant à l'évolution des chiffres d'affaires. Cette orientation se poursuivrait au premier semestre 2012.

Commerce en magasin non spécialisé

L'orientation des chiffres d'affaires s'est améliorée fin 2011. Néanmoins, les prévisions des commerçants laissent augurer un début d'année 2012 plus mitigé.

COMMERCE DE GROS

▶ *Activité économique*

Maintien de la croissance

L'orientation positive des chiffres d'affaires, observée depuis plusieurs semestres, se poursuit fin 2011. La bonne performance enregistrée par le secteur s'explique principalement par une activité en volume qui apparaît plus soutenue qu'au précédent semestre. Sur la seconde partie de l'année, les exportations hors d'Europe semblent plus dynamiques que les exportations à destination du vieux continent.

Les prévisions des grossistes laissent espérer un début d'année 2012 favorable. Ainsi, 41 % des chefs d'entreprise anticipent une progression de leur chiffre d'affaires contre 22 % une baisse. Notons toutefois que le niveau des carnets de commandes resterait stable début 2012.

Stabilité des stocks

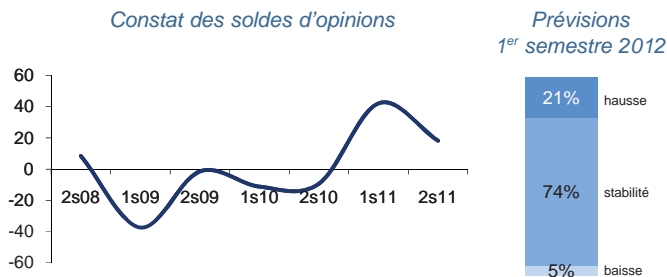
Les dirigeants du secteur ont globalement privilégié un maintien du niveau de stocks sur la fin 2011 (73 %). Cette orientation se prolongerait au cours des prochains mois (71 %).

Ralentissement des investissements

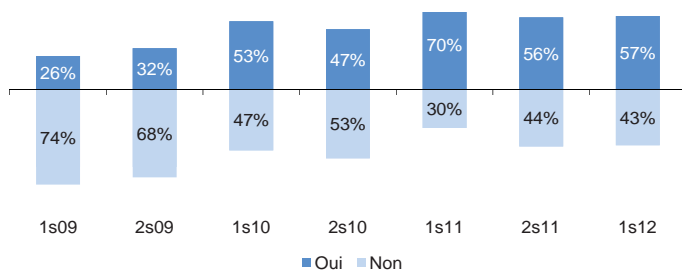
Les dépenses d'investissement marquent le pas au second semestre 2011. Au cours des prochains mois, l'investissement des entreprises de commerce de gros se maintiendrait.

▶ *Emploi*

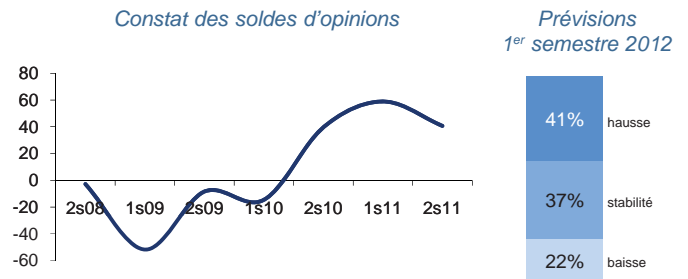
Evolution des effectifs



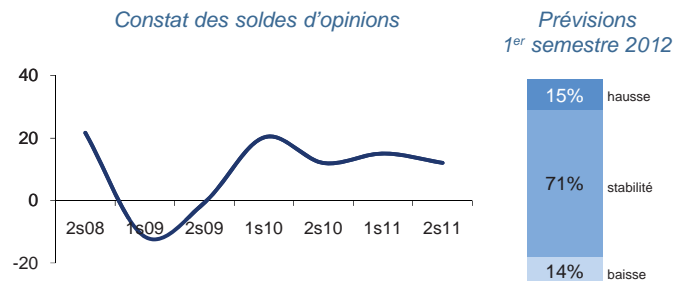
Perspectives de recrutement



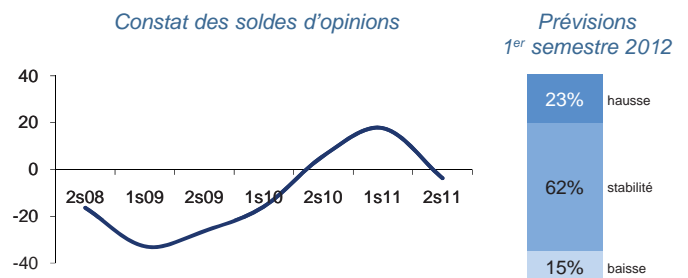
Evolution des chiffres d'affaires



Evolution des stocks



Evolution de l'investissement



Des effectifs stables

Après la reprise de l'emploi observée au premier semestre 2011, les grossistes champardennais ont privilégié un maintien des effectifs sur fin 2011 (45 %). Courant 2012, cette stabilité se poursuivrait puisque près de trois entreprises sur quatre envisagent un maintien de leurs effectifs.

Maintien des perspectives de recrutement

Les perspectives de recrutement concernent 57 % des entreprises pour le premier semestre 2012. Ces embauches se rapporteraient pour une bonne partie à des remplacements. En effet, parmi les entreprises qui pensent recruter, 35 % renforceraient leurs effectifs.

BÂTIMENT

▶ *Activité économique*

Activité stable fin 2011

Après l'amélioration observée au premier semestre 2011, l'activité se stabilise fin 2011. Des disparités apparaissent selon les composantes du secteur : l'activité semble plus soutenue dans le second œuvre.

Les prévisions des entrepreneurs laissent entrevoir des inquiétudes pour les mois à venir. Chiffres d'affaires, activité en volume, carnets de commandes et investissements seraient orientés à la baisse au premier semestre 2012.

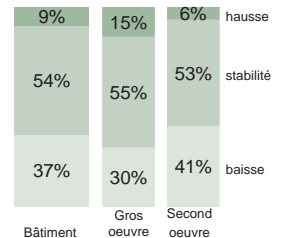

Tension sur les marges

L'orientation des prix de vente à la baisse se poursuit alors que la tendance à la hausse des prix d'approvisionnement se prolonge. Ces deux éléments conjugués créent des tensions sur les marges. En outre, la dégradation de la trésorerie des entreprises perdurerait courant 2012.

Evolution des chiffres d'affaires

Constat des soldes d'opinions

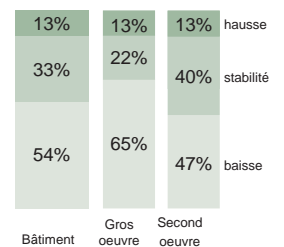
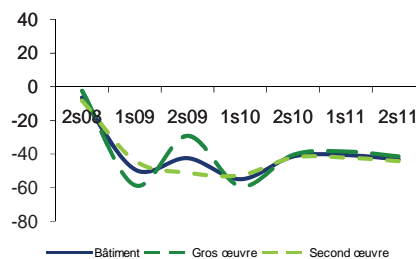
Prévisions
1^{er} semestre 2012



Evolution des prix de vente

Constat des soldes d'opinions

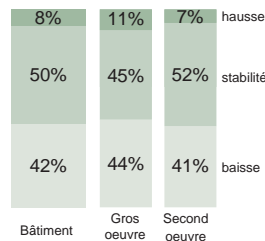
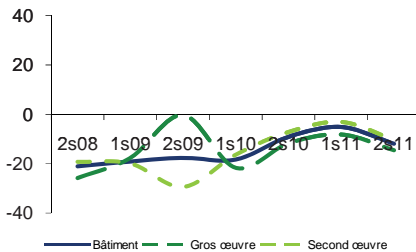
Prévisions
1^{er} semestre 2012



Evolution des carnets de commandes

Constat des soldes d'opinions

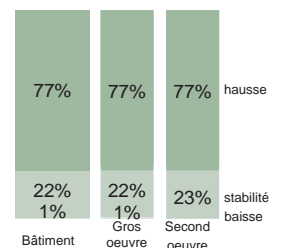
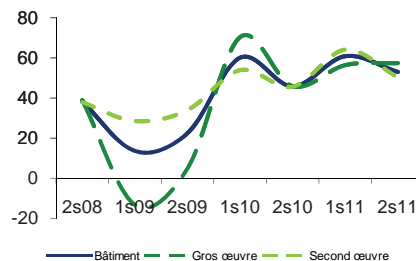
Prévisions
1^{er} semestre 2012



Evolution des prix d'achat

Constat des soldes d'opinions

Prévisions
1^{er} semestre 2012



▶ *Emploi*

Maintien des effectifs

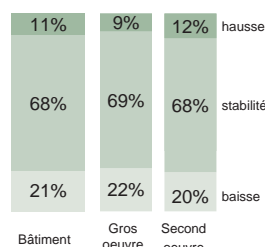
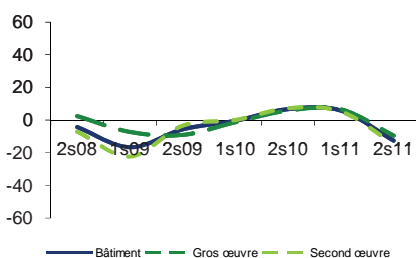
Malgré les difficultés liées au contexte économique et financier, les entrepreneurs du bâtiment ont souhaité maintenir l'emploi, tant dans le gros œuvre que dans le second œuvre. Cette orientation se prolongerait au premier semestre 2012.

Notons que les perspectives de recrutement sont inférieures à la moyenne observée sur le long terme. Ce sont aujourd'hui 22 % des entreprises qui souhaitent embaucher contre 37 % en moyenne. Ces recrutements se rattacherait davantage à des remplacements qu'à des créations de postes.

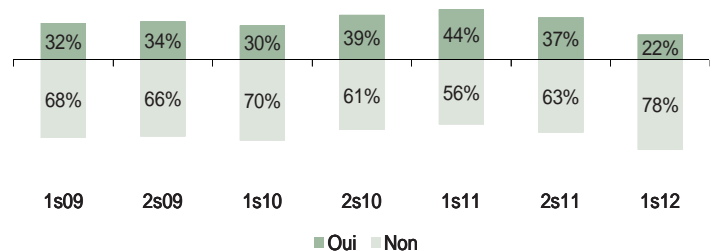
Evolution des effectifs

Constat des soldes d'opinions

Prévisions
1^{er} semestre 2012



Perspectives de recrutement



TRAVAUX PUBLICS

▶ *Activité économique*

Nouvelle progression des chiffres d'affaires

Contrairement à ce qui était attendu, la fin d'année 2011 est marquée par une nouvelle orientation à la hausse des chiffres d'affaires dans le secteur des travaux publics. Cette tendance vaut plus particulièrement pour les grandes entreprises. Les prévisions des dirigeants restent plus mitigées pour les mois à venir puisque 56 % des entreprises anticipent une baisse de leur chiffre d'affaires pour le premier semestre 2012.

L'augmentation des chiffres d'affaires est davantage due à un effet volume qu'à un effet prix. En effet, si l'activité en volume apparaît plus soutenue qu'au semestre précédent, les prix de vente restent stables voire diminuent pour la majorité des entreprises.

Trésorerie impactée

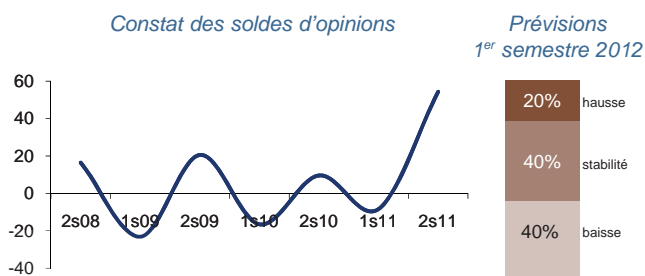
Conséquence du renchérissement des prix des matières premières, les prix d'approvisionnement sont en forte hausse (79% des entreprises). Ces évolutions divergentes des prix de vente et des prix d'approvisionnement impactent la trésorerie des entreprises. Ce sont 45 % des entrepreneurs qui signalent une baisse de leur niveau de trésorerie fin 2011 contre 8 % une hausse.

Un carnet de commandes qui se maintient

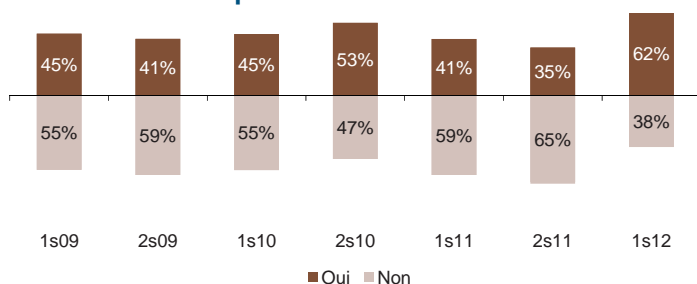
Le niveau des carnets de commandes reste globalement inchangé d'un semestre à l'autre. Notons toutefois que l'horizon des carnets de commandes s'éclaircit légèrement. Les contraintes de production restent à un niveau relativement faible (seulement 6 % des entreprises déclarent ne pas pouvoir assurer des volumes de production plus importants), ce qui n'incite pas les entreprises à accroître leurs investissements.

▶ *Emploi*

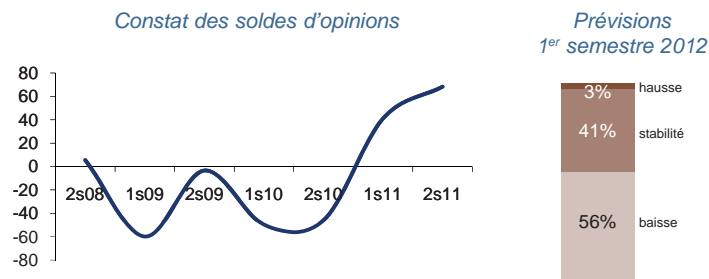
Evolution des effectifs



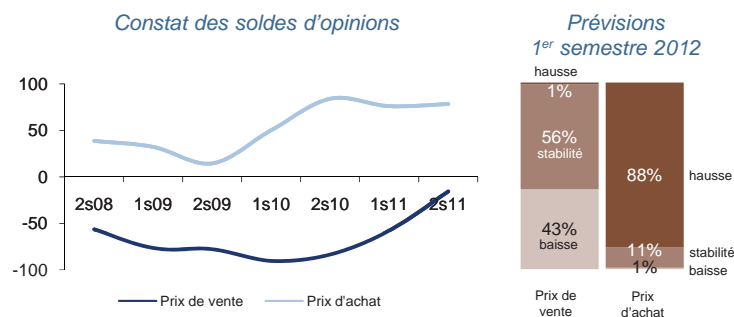
Perspectives de recrutement



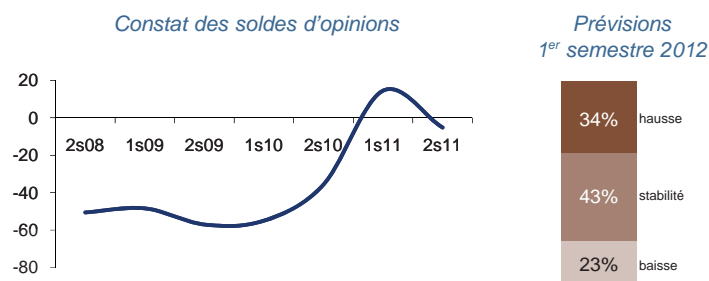
Evolution des chiffres d'affaires



Evolution des prix



Evolution des carnets de commandes



Emploi en hausse dans les grandes entreprises

Depuis 2008, la conjoncture difficile observée dans les travaux publics n'a pas engendré de baisse d'emploi dans le secteur. Au second semestre 2011, le niveau d'emploi, porté par les plus grandes entreprises du secteur apparaît globalement en hausse. Les prévisions des entrepreneurs pour le prochain semestre apparaissent plus prudentes.

Près de deux entreprises sur trois envisagent de recruter

Les intentions d'embauche concernent 62 % des entreprises. Ces recrutements se rapporteraient principalement à des remplacements. Cependant, parmi les entreprises qui envisagent de recruter, 32 % augmenteraient leurs effectifs. Comme au précédent semestre, plus d'une entreprise sur deux témoigne de difficultés de recrutement fin 2011.

LA CONJONCTURE



par département

« Ce qu'ils nous expliquent... »



« Il nous faut maîtriser les éléments financiers, malgré cela, nous investirons cette année dans le renouvellement du matériel. »

M. Jean-Pierre DURBECQ, Président de DURBECQ, transports et logistique (Rocroi)



« Il serait temps de songer à mettre en place de vraies mesures concrètes de soutien aux jeunes entreprises commerciales. »

Mme Maureen GUILLAUME, gérante du point de vente COFFEEKA (Troyes)



« En 2012, il y a un gros souci de visibilité sur l'activité, car les entreprises sont incapables de se projeter et leurs décisions sont très volatiles. Mais il semblerait que la confiance existe au regard du nombre de sollicitations reçues par rapport à l'an passé. »

M. Didier JANOT, Président d'Horizon Bleu, agence conseil en communication (Reims)



« Aujourd'hui, notre activité progresse grâce au développement récent de nouvelles activités en complément de celles existantes. Les investissements faits en 2011 portent leurs fruits dans un contexte qui demeure incertain. »

M. Philippe ROUGEOT, gérant de la SARL RECYPROD (Chaumont)



La seconde partie de l'année 2011 est le deuxième semestre consécutif où la part des entreprises témoignant d'une hausse de chiffres d'affaires est supérieure à celle relevant une baisse. Pour autant, l'investissement et les effectifs restent stables.

Les prévisions des dirigeants ardennais laissent craindre un retournement conjoncturel. Au cours des prochains mois, une tendance à la baisse des chiffres d'affaires se dégagerait, réduisant notamment les projets d'investissement.

▶ Industrie

Horizon plus sombre pour les prochains mois

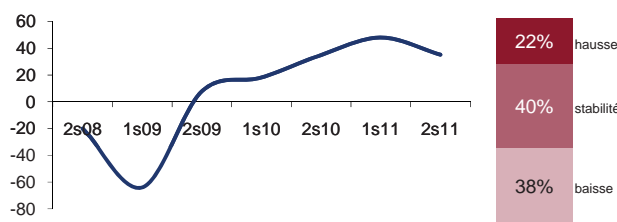
La tendance haussière des chiffres d'affaires des industriels ardennais se poursuit fin 2011. L'investissement reste cependant encore atone alors que les effectifs demeurent stables au second semestre 2011.

Les prévisions pour les prochains mois laissent apparaître une situation moins favorable : 22 % des entreprises anticipent une hausse de leur chiffre d'affaires contre 38 % une baisse. Ce contexte ne favoriserait ni l'investissement ni l'emploi.

Evolution des chiffres d'affaires

Constat des soldes d'opinions

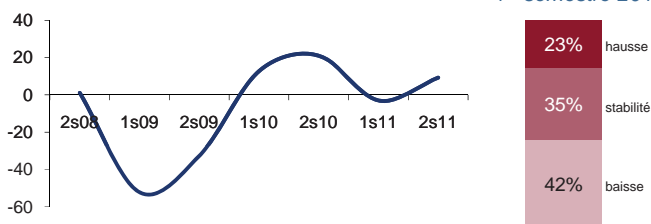
Prévisions 1^{er} semestre 2012



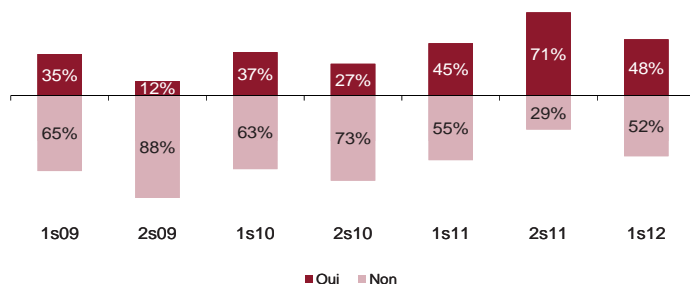
Evolution de l'investissement

Constat des soldes d'opinions

Prévisions 1^{er} semestre 2012



Perspectives de recrutement



▶ Services aux entreprises

Stabilité de l'activité

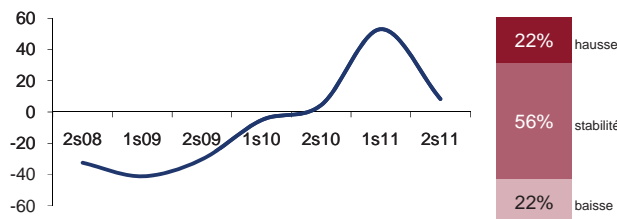
Après un très bon début d'année, l'activité dans les services aux entreprises s'est stabilisée au second semestre 2011. Le niveau d'investissement et celui des effectifs sont restés stables.

Les chefs d'entreprise sont globalement prudents pour les mois à venir, avec toutefois des prévisions relativement disparates. Ce sont autant d'entreprises qui prévoient une hausse de leur chiffre d'affaires qu'une baisse (22 %). Cette situation n'inciterait pas les chefs d'entreprise à accroître leurs investissements et leurs effectifs.

Evolution des chiffres d'affaires

Constat des soldes d'opinions

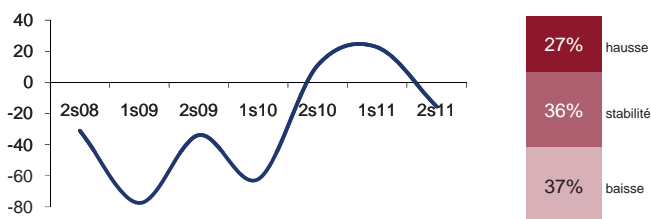
Prévisions 1^{er} semestre 2012



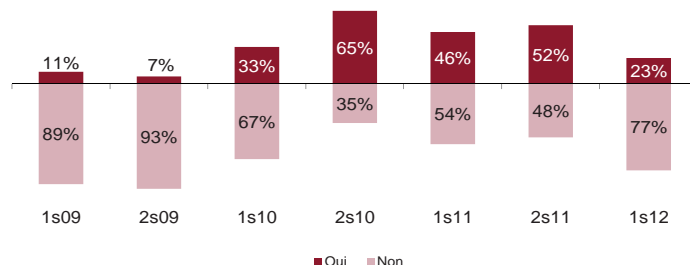
Evolution de l'investissement

Constat des soldes d'opinions

Prévisions 1^{er} semestre 2012



Perspectives de recrutement



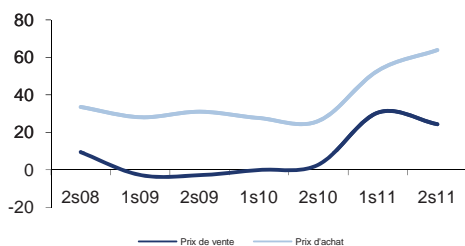
Commerce de détail

Dégradation de la conjoncture

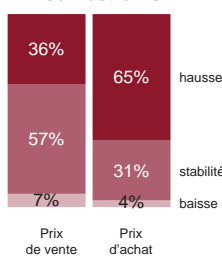
La conjoncture dans le commerce de détail se dégrade. Au second semestre 2011, 43 % des détaillants témoignent d'une baisse de leur chiffre d'affaires contre 21 % une progression. Depuis quatre ans, l'indicateur des chiffres d'affaires est défavorable. Les prévisions des commerçants laissent présager un début d'année 2012 encore difficile. Le commerce subit la hausse des prix des matières premières (66 % des détaillants). Seule une partie des commerçants (28 %) ont impacté cette inflation sur leurs prix de vente. Les effectifs du secteur demeurent une nouvelle fois stables.

Evolution des prix

Constat des soldes d'opinions

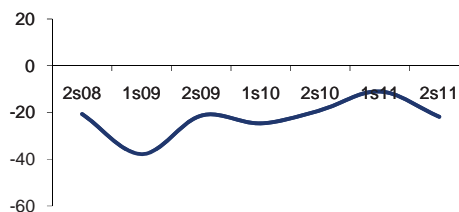


Prévisions 1^{er} semestre 2012

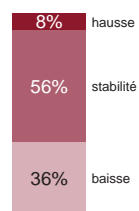


Evolution des chiffres d'affaires

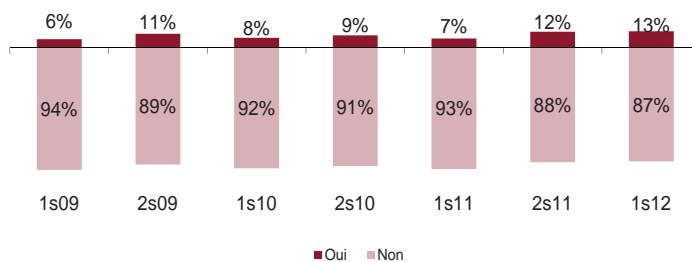
Constat des soldes d'opinions



Prévisions 1^{er} semestre 2012



Perspectives de recrutement



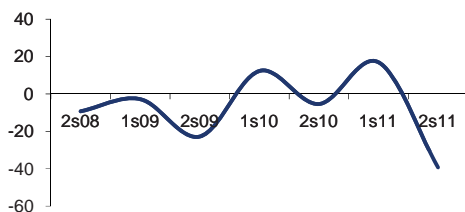
Bâtiment

Baisse attendue de l'activité

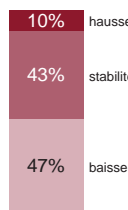
Une tendance haussière des chiffres d'affaires est perceptible dans les Ardennes, tant dans le gros œuvre que dans le second œuvre. Toutefois, les prévisions laissent entrevoir une dégradation du niveau d'activité au cours des prochains mois. Les carnets de commandes continueraient de se dégarnir au prochain semestre. En revanche, les effectifs devraient se maintenir, bien que les perspectives de recrutement pour le premier semestre 2012 ne concernent plus que 17 % des entreprises contre 32 % il y a un an.

Evolution des carnets de commandes

Constat des soldes d'opinions

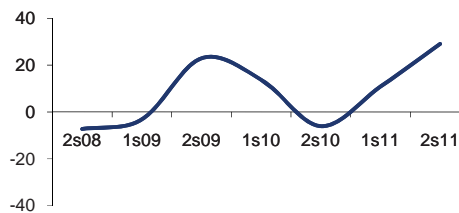


Prévisions 1^{er} semestre 2012

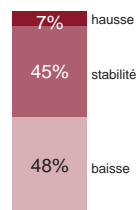


Evolution des chiffres d'affaires

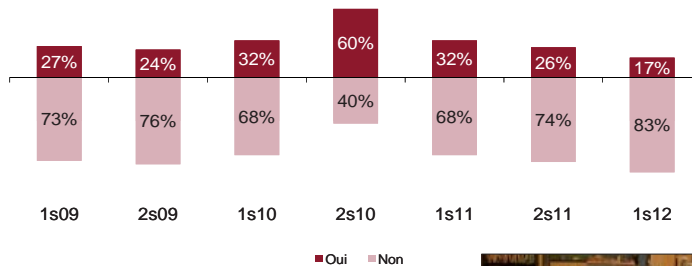
Constat des soldes d'opinions



Prévisions 1^{er} semestre 2012



Perspectives de recrutement



Zoom sur... les transports

Pour 53 % des chefs d'entreprise de transport du département, les premiers mois de l'année devraient être marqués par une stabilisation du chiffre d'affaires alors qu'un tiers d'entre eux s'attendent à une baisse par rapport à la fin 2011. Actuellement, l'horizon du carnet de commandes des transporteurs ne va pas au-delà du trimestre.

Par ailleurs, seul un tiers des chefs d'entreprise pensent investir dans les premiers mois de l'année, et comparé au 2nd semestre 2011, le niveau d'investissement dans les entreprises de transport restera à l'identique au 1^{er} semestre 2012. Les effectifs observent une grande stabilité ; pour autant, 24 % des chefs d'entreprise répondants ont encore des difficultés de recrutement. La situation financière ne montre pas de signes alarmistes avec un niveau de trésorerie maintenu au cours des premiers mois de 2012.

« Le point de vue de ... »

M. Jean-Pierre DURBECQ, président de DURBECQ transports et logistique (Rocroi)



Comme tous les chefs d'entreprise, nous connaissons une période d'attente face à des évolutions positives ou négatives. Cette situation d'attente est liée à ce qu'on nous annonce en termes de conjoncture. Il nous faut maîtriser les éléments financiers, malgré cela, nous investirons cette année dans le renouvellement du matériel comme nous le faisons régulièrement. Notre activité est marquée par une concurrence sur les transports intra-européens. Les ressortissants originaires de l'est pratiquent des prix plus bas grâce notamment à des coûts salariaux moins élevés. Ils sont ainsi plus compétitifs sur les grandes distances. L'arrivée du cabotage, libéré en 2014, reste un grand point d'interrogation. Du point de vue de l'emploi, les conventions collectives nous permettent une flexibilité dans le temps qui permet de maintenir les effectifs en place à moyen terme. »

L'orientation des chiffres d'affaires apparaît plus favorable sur la fin d'année que sur le début d'année 2011 (l'indicateur s'établit à +10 contre 0 au premier semestre). 36 % des dirigeants relèvent une hausse de leur chiffre d'affaires contre 26 % une

baisse (respectivement 28 % et 28 % au premier semestre 2011). Au prochain semestre, l'indicateur des chiffres d'affaires repasserait en zone négative. Pour autant, la stabilité des effectifs reste de mise pour 73 % des chefs d'entreprise.

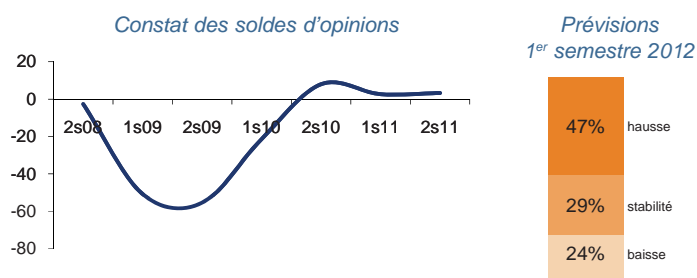
Industrie

Nouvelle stabilité des chiffres d'affaires

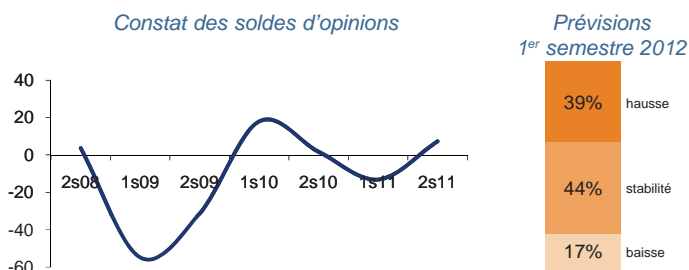
Les chiffres d'affaires sont restés globalement stables au second semestre 2011. Pour les prochains mois, les prévisions laissent entrevoir une orientation des chiffres d'affaires à la hausse, essentiellement portée par les grands établissements.

Les dépenses d'investissement demeurent stables et concernent davantage le renouvellement de l'outil de production qu'une hausse des capacités de production. Le maintien de l'emploi se prolongerait au cours des prochains semestres.

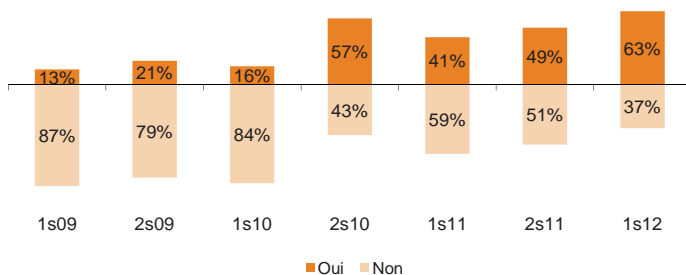
Evolution des chiffres d'affaires



Evolution de l'investissement



Perspectives de recrutement



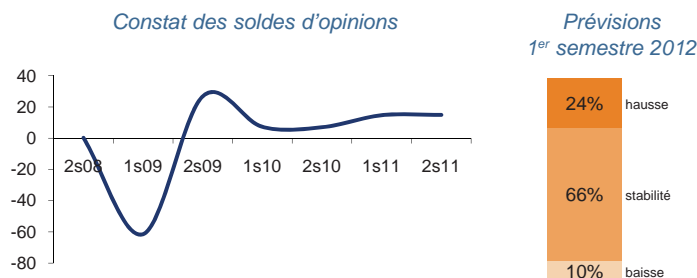
Services aux entreprises

Stabilité de l'activité

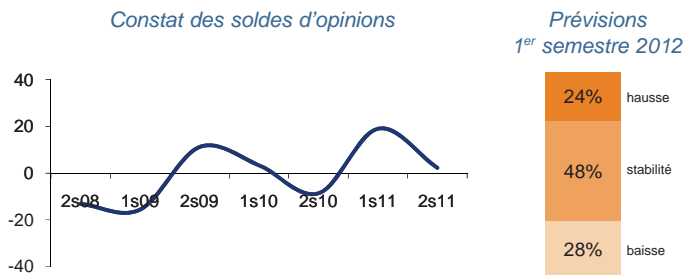
L'indicateur des chiffres d'affaires est légèrement positif au second semestre 2011. Soulignons que le secteur des transports connaît une tendance plus favorable. Cette orientation globale des chiffres d'affaires ne favorise pas l'émergence de nouveaux projets d'investissement. Le niveau des effectifs n'a pas évolué.

Pour les prochains mois, l'activité devrait se maintenir, ce qui favoriserait de nouveau la stabilité des investissements et des effectifs du secteur.

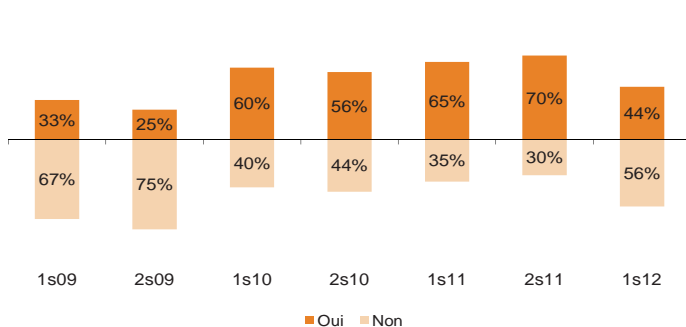
Evolution des chiffres d'affaires



Evolution de l'investissement



Perspectives de recrutement



Commerce de détail

Nouvelle orientation défavorable

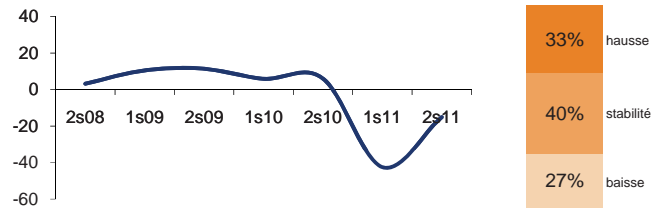
Le second semestre 2011 est le deuxième consécutif où une tendance à la baisse des chiffres d'affaires est observée dans le commerce de détail aubois. Les perspectives pour les prochains mois ne sont guère plus encourageantes.

Face à la poursuite de l'augmentation des prix d'approvisionnement, un tiers des commerçants a relevé ses prix de vente. Les tensions sur les prix d'achat se poursuivraient. Le maintien des effectifs serait de nouveau privilégié au premier semestre 2012.

Evolution des chiffres d'affaires

Constat des soldes d'opinions

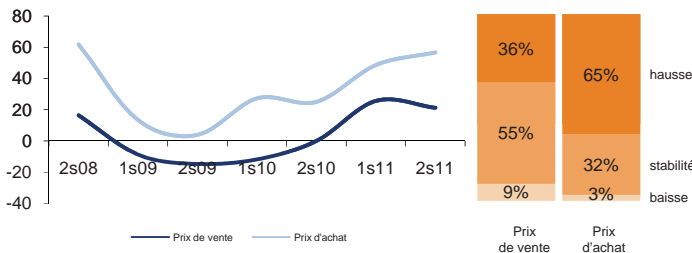
Prévisions 1^{er} semestre 2012



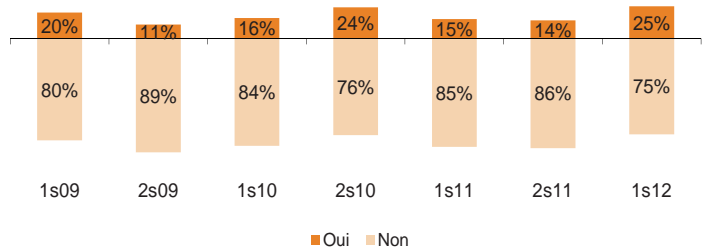
Evolution des prix

Constat des soldes d'opinions

Prévisions 1^{er} semestre 2012



Perspectives de recrutement



Bâtiment

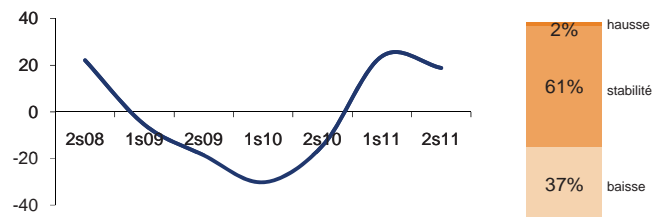
Des prévisions plus pessimistes

Comme attendu, l'activité dans le bâtiment tend à se stabiliser, le second œuvre étant toutefois plus dynamique que le gros œuvre. Au prochain semestre, la conjoncture serait plus difficile : 37 % des entrepreneurs anticipent une diminution de leur chiffre d'affaires contre 2 % seulement qui prévoient une hausse. A l'image d'autres secteurs, la hausse des prix d'achat se poursuit alors que les prix de vente semblent toujours s'orienter à la baisse. Comme ce semestre, les chefs d'entreprise privilégieraient un maintien des effectifs au cours des prochains mois.

Evolution des chiffres d'affaires

Constat des soldes d'opinions

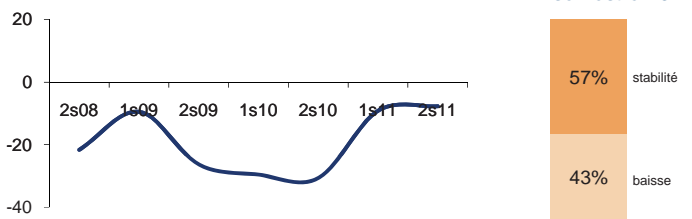
Prévisions 1^{er} semestre 2012



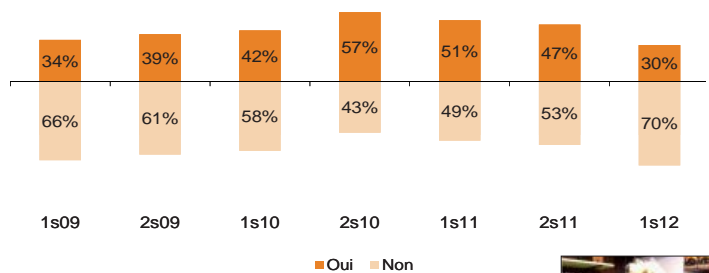
Evolution des carnets de commandes

Constat des soldes d'opinions

Prévisions 1^{er} semestre 2012



Perspectives de recrutement



Zoom sur... le commerce

La morosité règne toujours au sein du secteur commercial. Le chiffre d'affaires s'inscrit une nouvelle fois en baisse au global. La moitié des répondants ont enregistré une baisse du chiffre d'affaires pour moins d'un tiers une hausse. Côté prévisions, la prudence reste de mise avec seulement un tiers des commerçants qui tablent sur une augmentation pour ce premier semestre 2012.

Les prix de vente ont augmenté, à l'instar des prix d'achat qui, une nouvelle fois, affichent une forte hausse. Afin d'éviter une baisse trop importante de la marge, les commerçants envisagent encore d'augmenter leur prix de vente au cours du premier semestre (plus d'un tiers des commerçants envisagent d'appliquer cette hausse).

« Le point de vue de ... »

Mme Maureen GUILLAUME, gérante du point de vente COFFEEKA (cafés et thés des 4 coins du monde, Troyes)



Notre activité commerciale de centre-ville arrive à se maintenir malgré les effets de la crise sur le comportement de la clientèle. Il nous faut, en permanence, nous adapter pour continuer de proposer une offre de qualité à un prix réduit. Ce qui mérite d'être souligné concernant une jeune entreprise comme la nôtre, c'est l'absence d'accompagnement financier au démarrage. A l'exception de l'ACCRES, bienvenue mais insuffisante, aucune aide n'a été apportée à notre entreprise. Pourtant, au-delà de la nouveauté du concept qu'elle propose, elle contribue à animer la ville et à renforcer son attractivité. Il serait temps de songer à mettre en place de vraies mesures concrètes de soutien aux jeunes entreprises commerciales, car leur rôle demeure capital pour l'avenir de nos villes. »



Bien que toujours positif, l'indicateur quant à l'évolution des chiffres d'affaires diminue passant de +30 au premier semestre 2011 à +9 au second semestre. En outre, ce sont 39 % des dirigeants qui jugent la conjoncture « mauvaise » en fin d'année

contre 24 % six mois plus tôt. Au prochain semestre, la conjoncture se dégraderait de nouveau. La tendance concernant l'investissement sera impactée. Quant à l'emploi, la stabilité concernerait près de sept chefs d'entreprise sur dix.

▶ Industrie

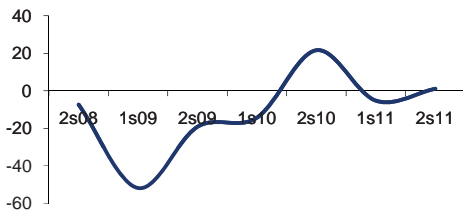
Décélération de l'activité

La tendance haussière de l'activité amorcée début 2010 se poursuit au second semestre 2011, à un rythme toutefois moindre. 47 % des dirigeants ont témoigné d'une hausse de leur chiffre d'affaires fin 2011 et 30 % ont constaté une baisse contre respectivement 64 % et 15 % au premier semestre 2011. Les prévisions des chefs d'entreprise laissent entrevoir une orientation stable des chiffres d'affaires pour le premier semestre 2012.

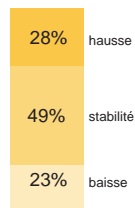
La stabilité des investissements se poursuivrait au cours des prochains mois. Aussi, malgré la conjoncture plutôt favorable des derniers semestres, la tendance quant à l'évolution des effectifs apparaît négative fin 2011. Les effectifs se stabiliseraient au premier semestre 2012.

Evolution de l'investissement

Constat des soldes d'opinions

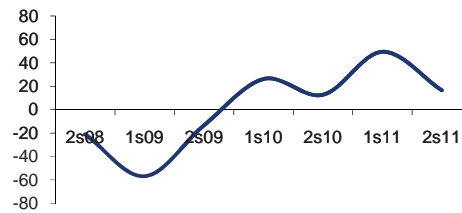


Prévisions 1^{er} semestre 2012

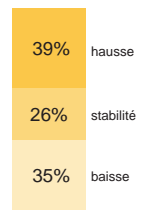


Evolution des chiffres d'affaires

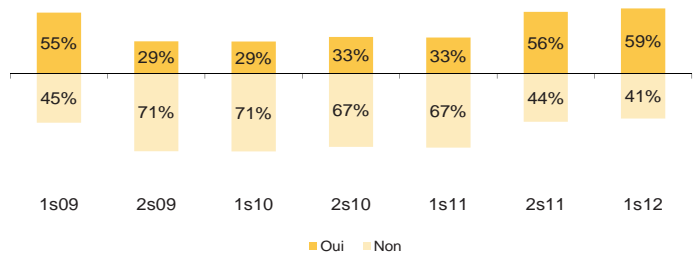
Constat des soldes d'opinions



Prévisions 1^{er} semestre 2012



Perspectives de recrutement



▶ Services aux entreprises

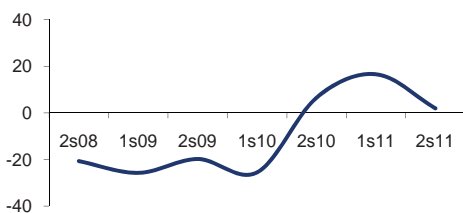
Retour à la stabilité

L'embellie observée à partir du second semestre 2010 prend fin au second semestre 2011, l'orientation des chiffres d'affaires dans le secteur des conseils et assistance apparaissant même négative. L'investissement et les effectifs restent stables au second semestre 2011.

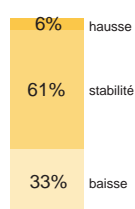
Les prévisions sont moins rassurantes en ce qui concerne le prochain semestre. 30 % des entreprises prévoient des chiffres d'affaires en repli contre seulement 7 % qui anticipent une hausse. Côté emploi, les entreprises privilégieraient de nouveau un maintien des effectifs au cours des prochains mois.

Evolution de l'investissement

Constat des soldes d'opinions

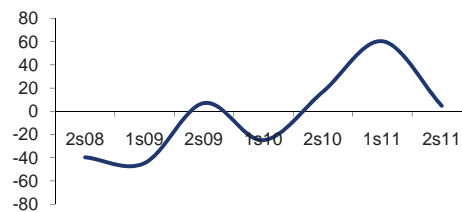


Prévisions 1^{er} semestre 2012

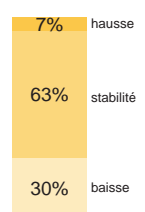


Evolution des chiffres d'affaires

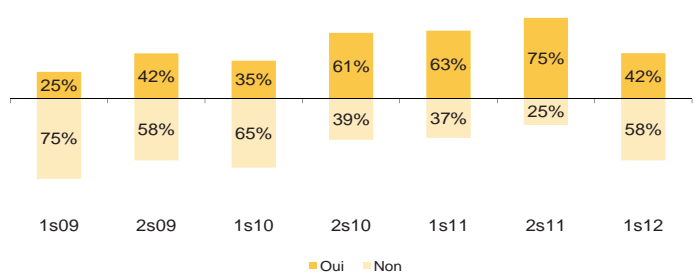
Constat des soldes d'opinions



Prévisions 1^{er} semestre 2012



Perspectives de recrutement



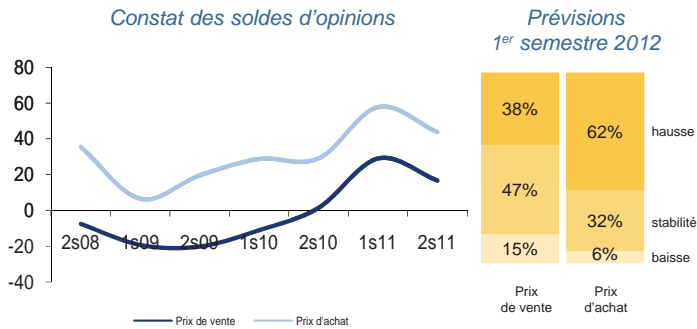
Commerce de détail

Toujours pas de reprise en vue

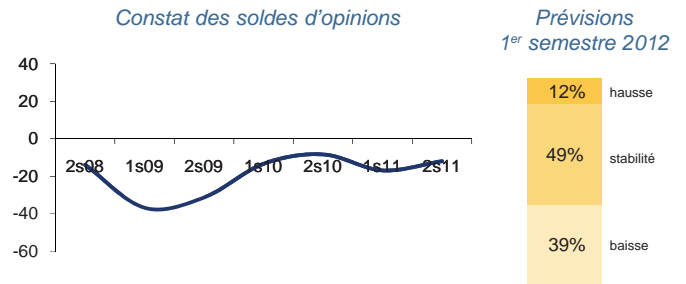
La morosité règne toujours au sein du commerce de détail marnais. Les chiffres d'affaires sont en recul pour 42 % des commerçants alors que 30 % d'entre eux relèvent une hausse. Au prochain semestre, l'orientation défavorable se renforcerait.

De nombreux commerçants doivent faire face à l'augmentation des prix d'approvisionnement, hausse qui n'est pas entièrement répercutée sur les prix de vente. De fait, la trésorerie apparaît légèrement impactée par cette érosion des marges. La stabilité des effectifs se prolongerait au prochain semestre.

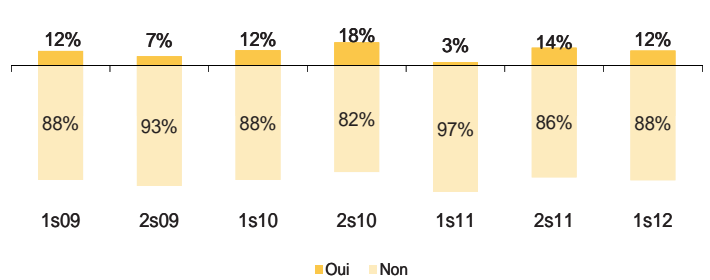
Evolution des prix



Evolution des chiffres d'affaires



Perspectives de recrutement

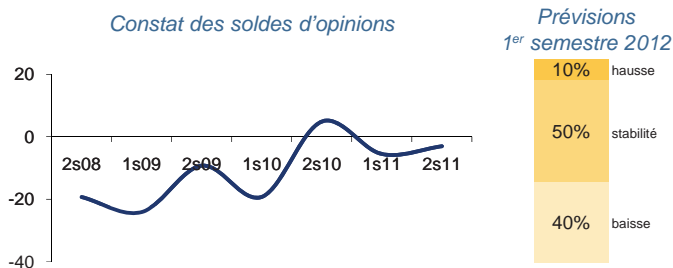


Bâtiment

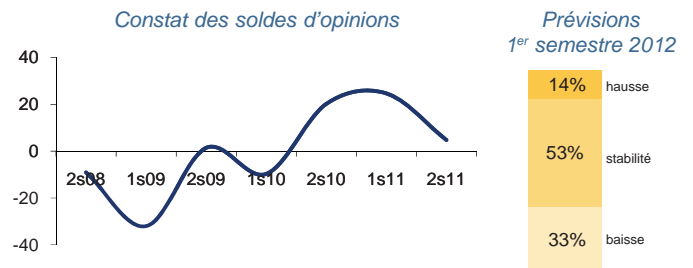
Un horizon qui s'assombrit

Le niveau d'activité se stabilise au second semestre 2011. Pour les prochains mois, les entrepreneurs formulent davantage d'inquiétudes : 33 % d'entre eux anticipent une baisse de leur chiffre d'affaires et 14 % seulement envisagent une hausse. Comme dans les autres départements de la région, si la tendance à la hausse des prix d'achat se prolonge, l'orientation à la baisse des prix de vente se poursuit également. Les effectifs devraient une nouvelle fois se maintenir au prochain semestre.

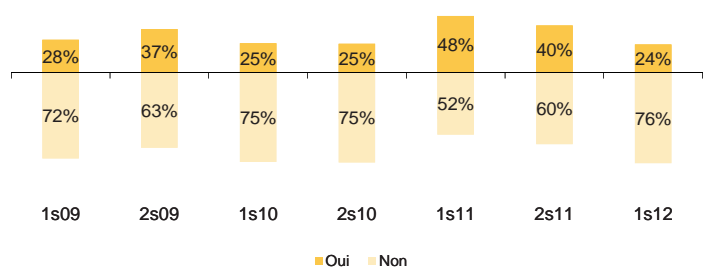
Evolution des carnets de commandes



Evolution des chiffres d'affaires



Perspectives de recrutement



Zoom sur... les conseils et assistance

Après un début d'année plutôt satisfaisant, la tendance quant à l'évolution de l'activité dans le secteur des conseils et assistance apparaît défavorable : 35 % des entreprises ont connu une baisse de leur chiffre d'affaires et 12 % une hausse. Les prévisions pour le prochain semestre ne laissent pas présager d'amélioration.

Par ailleurs, plus de huit dirigeants sur dix ont maintenu leurs dépenses d'investissement. Néanmoins, au cours des prochains mois, les investissements s'orienteraient à la baisse. En revanche, les effectifs resteraient de nouveau globalement stables début 2012.

« Le point de vue de ... »

M. Didier JANOT, président d'Horizon Bleu, agence conseil en communication (Reims).



Sur le dernier semestre nous avons connu une progression très forte et bien supérieure à l'année précédente. On assiste à l'évolution des comportements de nos clients et prospects qui recherchent un retour sur investissement rapide. Les entreprises revoient leurs budgets pour les concentrer sur les projets à court terme qu'il faut monter très vite. Nous sommes moins sur de la communication classique (TV, radio, presse), mais plus sur de la communication digitale dont le retour sur investissement est plus rapide, mesurable et dont le coût par internaute est moindre. Si l'activité 2011 a été bonne pour nous, les budgets de nos clients récurrents étaient plutôt à la baisse, ce qui nous a obligé à aller chercher des revenus ailleurs en élargissant nos prestations (relations presse, coaching) et notre territoire à l'international. Pour aller chercher plus de chiffre d'affaires, il faut être plus agile qu'avant, plus réactif et offrir une palette de services la plus complète possible. »



Pour la quatrième fois consécutive, la part des chefs d'entreprise haut-marnais témoignant d'une hausse de leur chiffre d'affaires est supérieure à celle évoquant une baisse (respectivement 34 % et 30 %). Cependant, 53 % des dirigeants qualifient la conjoncture de « mauvaise » contre 30 % il y a

six mois. Les prévisions des chefs d'entreprise pour les prochains mois laissent présager une orientation moins favorable de l'activité. L'investissement serait impacté négativement alors que les effectifs se maintiendraient de nouveau.

▶ Industrie

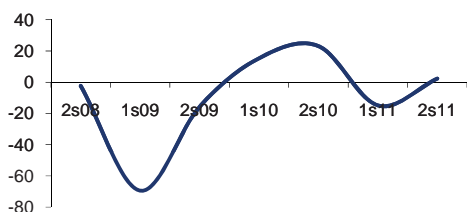
Une activité qui reste soutenue

La conjoncture favorable dans le secteur industriel en Haute-Marne se prolonge au second semestre 2011, plus particulièrement dans les grandes entreprises. Au premier semestre 2012, la tendance resterait positive, 34 % des entreprises anticipant une progression de leur chiffre d'affaires contre 15 % une baisse.

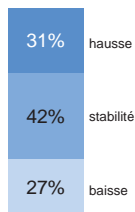
Comme lors des précédents semestres, la bonne tenue de la conjoncture ne profite pas aux investissements. Ceux-ci resteraient stables au prochain semestre. En revanche, l'orientation positive quant à l'évolution des effectifs se poursuit dans les grands centres de production interrogés.

Evolution de l'investissement

Constat des soldes d'opinions

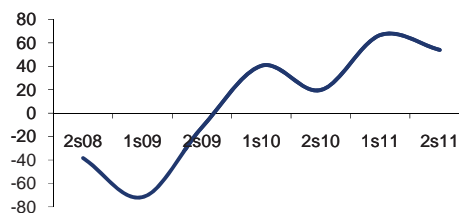


Prévisions 1^{er} semestre 2012

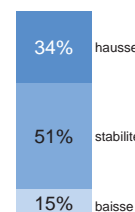


Evolution des chiffres d'affaires

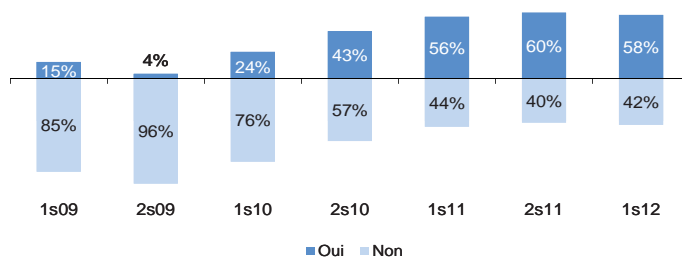
Constat des soldes d'opinions



Prévisions 1^{er} semestre 2012



Perspectives de recrutement



▶ Services aux entreprises

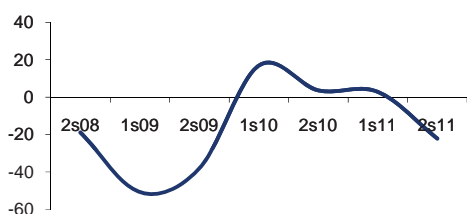
Dégradation de la situation

Comme attendu, l'indicateur des chiffres d'affaires passe en zone négative au cours du second semestre 2011. Après deux semestres de stabilité, l'évolution des investissements apparaît défavorable fin 2011. De même, une majorité des dirigeants ont privilégié une diminution de leurs effectifs (43 %).

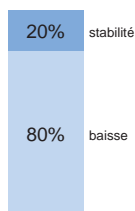
La conjoncture ne s'améliorerait pas au cours des prochains mois. Les investissements seraient encore en repli dans les mois à venir. L'indicateur de l'emploi montre une réelle stabilité pour près de six entreprises sur dix.

Evolution de l'investissement

Constat des soldes d'opinions

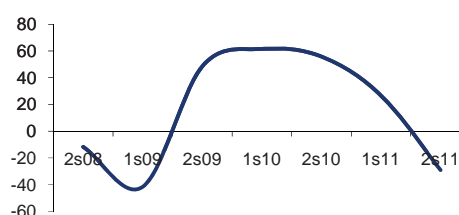


Prévisions 1^{er} semestre 2012

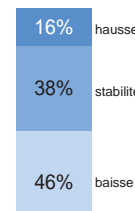


Evolution des chiffres d'affaires

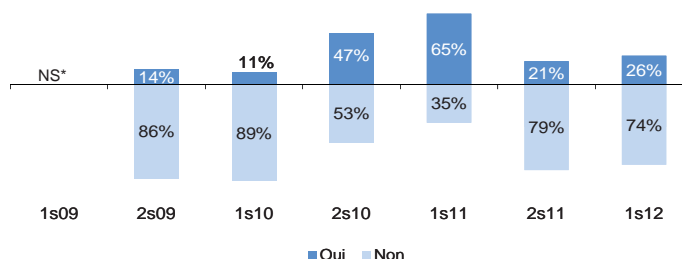
Constat des soldes d'opinions



Prévisions 1^{er} semestre 2012



Perspectives de recrutement



*NS : non significatif

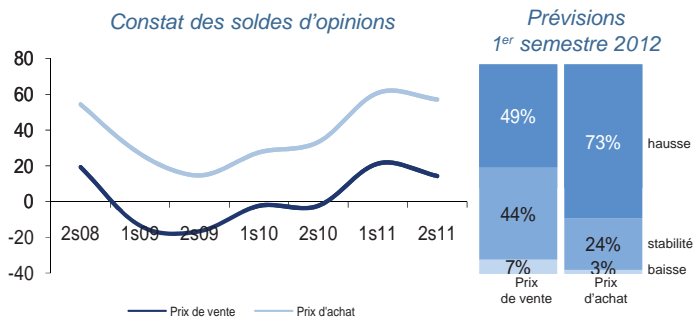
Commerce de détail

Une conjoncture délicate

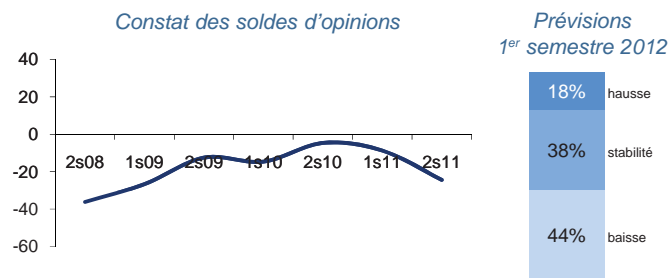
La situation dans le commerce de détail haut-marnais apparaît encore difficile. Fin 2011, 51 % des détaillants affrontent un chiffre d'affaires en baisse alors que 27 % relèvent une hausse. Au prochain semestre, cette tendance se prolongerait.

L'inflation des prix d'achat se maintient alors que la majorité des commerçants ont conservé les mêmes niveaux de prix de vente. Bien que les perspectives de recrutement soient en légère progression, les effectifs resteraient stables au prochain semestre.

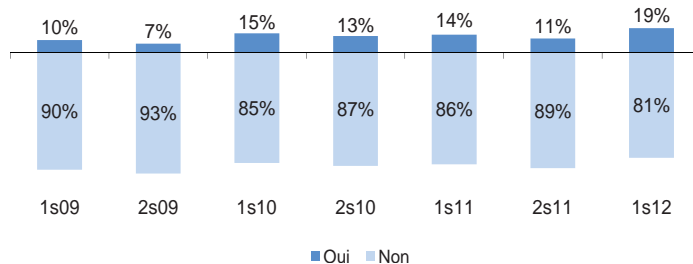
Evolution des prix



Evolution des chiffres d'affaires



Perspectives de recrutement



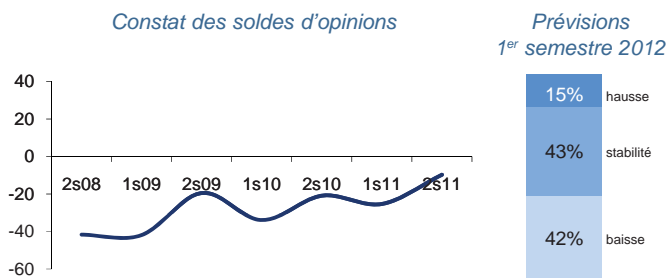
Bâtiment

Une activité stable fin 2011

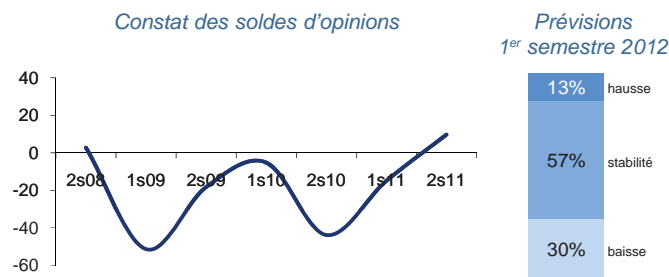
Comme attendu, l'activité dans le secteur du bâtiment en Haute-Marne termine l'année 2011 sur une stabilité. Pour autant, les prévisions des dirigeants ne laissent pas espérer une conjoncture plus favorable pour les prochains mois.

Les entrepreneurs ne prévoient pas de modifier leur volume d'effectifs. Soulignons en outre les faibles perspectives de recrutement pour le prochain semestre (7 %).

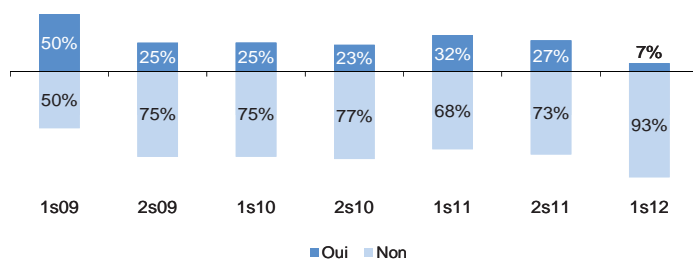
Evolution des carnets de commandes



Evolution des chiffres d'affaires



Perspectives de recrutement



Zoom sur... les services aux entreprises

Le secteur des services a été particulièrement impacté par le retournement conjoncturel de 2008. A partir du second semestre 2009, la reprise s'est confirmée jusqu'au premier semestre 2011. La conjoncture se dégrade sur la fin 2011. La part des chefs d'entreprise témoignant d'une baisse de chiffre d'affaires est supérieure à celle constatant une hausse.

Au cours des prochains mois, le contexte se détériorerait encore davantage. Les investissements seraient fortement impactés par cette orientation défavorable de l'activité.

« Le point de vue de ... »

M. Philippe ROUGEOT,
gérant de la SARL RECYPROD (Chaumont)



L'entreprise est dépositaire de la marque ECO TECHNOLOGIE (Recharge de cartouches d'imprimantes) et travaille sous la franchise 1001 PILES.

Avec une activité de production et une activité de distribution, nous ressentons deux tendances. Côté production, la hausse du dollar permet de gagner en compétitivité par rapport aux produits concurrents importés d'Asie. Les promesses de baisse des charges sur les salaires doivent également aller dans le bon sens. Côté distribution, nous constatons une tension sur les ventes. Nos clients commandent en moindre quantité mais plus souvent ce qui nous contraint à plus de flexibilité. Le manque de visibilité politique tend à la prudence et à une gestion au jour le jour. »

Indicateurs-repères

► Démographie

Champagne-Ardenne	1 337 953
Ardennes	283 296
Aube	303 298
Marne	566 145
Haute-Marne	185 214

Source : INSEE (recensement de la population au 01/01/2009)

► PIB par habitant

France	29 574
Champagne-Ardenne	26 768

Source : INSEE (données provisoires en euros, 2009)

► Taux d'inflation en France

Année 2011	+2,1 %
Année 2010	+1,5 %

Source : INSEE

► Smic 2012

1 398,37 €

Source : INSEE (mensuel brut pour 35 heures hebdo)

► Emploi et marché du travail

	Emploi total ⁽¹⁾	Effectif salarié privé ⁽²⁾	DEFM* décembre 2011 ⁽³⁾	Offres d'emploi au cours du 2 nd semestre 2011 ⁽³⁾	Taux de chômage au 3 ^{ème} trimestre 2011 ⁽⁴⁾
Champagne-Ardenne	534 979	302 839	93 104	36 614	9,6 %
Ardennes	96 744	55 775	21 373	5 841	11,3 %
Aube	118 595	69 957	21 845	9 671	10,1 %
Marne	246 355	137 354	38 239	17 952	8,7 %
Haute-Marne	73 285	39 753	11 647	3 150	9,0 %

* Demandeurs d'emploi en fin de mois, catégories A, B et C

Sources : (1) INSEE (données provisoires, 2009) (2) Pôle emploi au 31 décembre 2010 (3) DARES, Pôle emploi - Traitement CVS : DIRECCTE - SESE (4) INSEE (estimations provisoires)

► Commerce extérieur au cours du 2nd semestre 2011

	Importations	Exportations
Champagne-Ardenne	3 946	4 922
Ardennes	667	1 064
Aube	826	797
Marne	2 040	2 609
Haute-Marne	413	452

Source : Douanes (en millions d'euros)

► Création d'entreprises au cours du 2nd semestre 2011

Champagne-Ardenne	3 749
Ardennes	795
Aube	911
Marne	1 633
Haute-Marne	410

Source : INSEE (y compris auto-entrepreneurs)

Clés de lecture

Le solde d'opinions est la différence entre les répondants ayant exprimé une réponse « en hausse » et les répondants ayant exprimé une réponse « en baisse ». Lorsque le solde est au-dessus de zéro, la hausse l'emporte, la situation est donc positive. A l'inverse, un solde inférieur à zéro traduit une situation négative. Le choix de l'indicateur solde d'opinions permet de repérer les ruptures de tendances.

Les résultats sont exprimés en pourcentage d'entreprises répondantes. Les graphiques des constats retracent l'évolution du solde d'opinions sur les derniers semestres.



Les CCI de
Champagne-
Ardenne

CONJONCTURE ÉCONOMIQUE
Champagne-Ardenne

Rédaction : Direction des études économiques - Chambre de Commerce et d'Industrie de région Champagne-Ardenne
10 rue de Chastillon - BP 537 - 51011 CHALONS-EN-CHAMPAGNE cedex
Tél. : 03 26 69 33 40 - Fax : 03 26 69 33 69 - www.champagne-ardenne.cci.fr