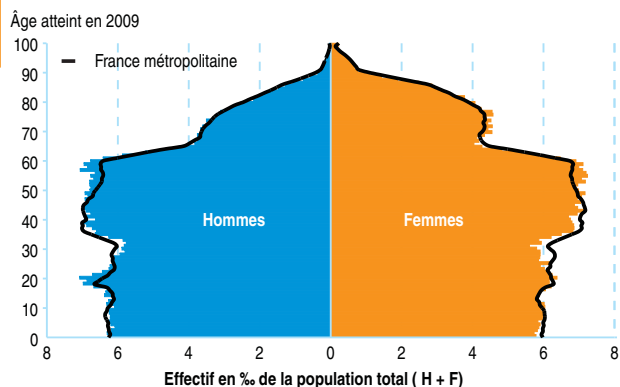


# Les femmes en Champagne-Ardenne

51,3 % de la population totale, 46,9 % de la population active

## Les Champardennaises plus nombreuses et plus âgées

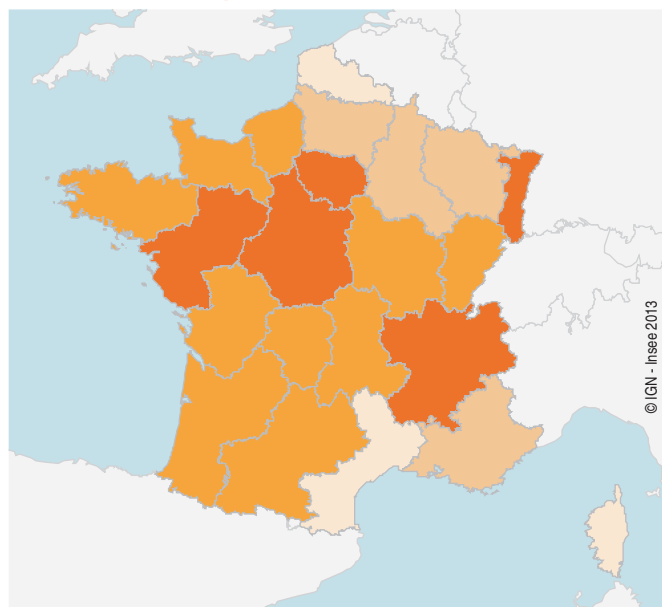


Source : Insee, recensement de la population 2009

unité : %	Champagne-Ardenne				France métropolitaine			
	Femme		Homme		Femme		Homme	
	2009	1999	2009	1999	2009	1999	2009	1999
moins de 20 ans	23,2	24,2	25,9	26,5	23,2	23,3	26,0	25,9
20 à 39 ans	24,1	27,1	25,9	29,0	25,0	27,4	26,4	29,0
40 à 59 ans	27,4	25,1	28,1	26,4	26,9	25,4	27,6	26,6
60 ans et plus	25,3	23,6	20,1	18,0	24,9	23,9	20,1	18,6
ensemble	100,0	100,0	100,0	100,0	100,0	100,0	100,0	100,0

Lecture : En 2009, 25,3 % de la population féminine a plus de 60 ans en Champagne-Ardenne.  
Sources : Insee, recensements de la population 1999 et 2009

## Les Champardennaises moins actives qu'au niveau national



Source : Insee, recensement de la population 2009

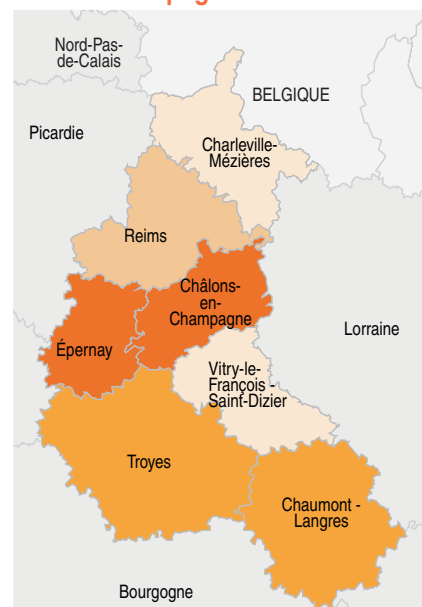
### Taux d'activité des femmes de 15 à 64 ans en %

- 69,2 ou plus
- de 67,3 à moins de 69,2
- de 65,3 à moins de 67,3
- moins de 65,3

France métropolitaine : 68,1 %  
Champagne-Ardenne : 66,6 %

Ardennes : 63,0 %  
Aube : 67,8 %  
Marne : 67,8 %  
Haute-Marne : 66,1 %

## Une activité féminine contrastée entre les zones d'emplois de Champagne-Ardenne



Lecture : en 2009, le taux d'activité des femmes résidant dans la zone d'emploi d'Epernay est supérieur ou égal à 69,2 %.  
Source : Insee, recensement de la population 2009

## Une baisse de l'activité des Champardennaises vivant en couple à partir du 3<sup>e</sup> enfant

unité : %	Champagne-Ardenne	France métropolitaine
Aucun enfant	86	87
1 enfant	87	88
2 enfants	85	87
3 enfants	70	75
4 enfants et plus	47	55
<b>Total</b>	<b>83</b>	<b>84</b>

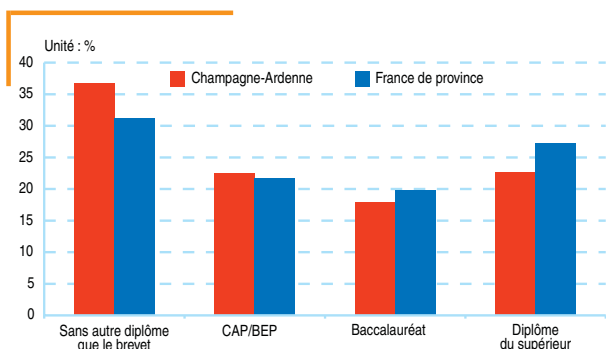
Source : Insee, recensement de la population 2009, exploitation complémentaire

## Une activité féminine en hausse mais toujours inférieure à celle des hommes

unité : %	Femmes				Hommes	
	2009		1999		2009	
	Champagne-Ardenne	France métropolitaine	Champagne-Ardenne	France métropolitaine	Champagne-Ardenne	France métropolitaine
15-24 ans	41,1	39,8	33,5	32,9	50,4	47,3
25-34 ans	85,0	86,5	79,3	82,4	95,0	94,6
35-49 ans	85,2	86,8	78,8	81,0	95,2	95,3
50-64 ans	52,0	53,9	44,7	46,2	58,9	60,8
<b>ensemble</b>	<b>66,6</b>	<b>68,1</b>	<b>61,6</b>	<b>63,4</b>	<b>75,3</b>	<b>75,7</b>

Lecture : En 2009, le taux d'activité des femmes âgées entre 35 et 49 ans est de 85,2 % en Champagne-Ardenne et de 86,8 % en France métropolitaine.  
Pour les hommes de la même tranche d'âge, il s'élève à 95,2 % en Champagne-Ardenne et à 95,3 % en France métropolitaine.  
Sources : Insee, recensement de la population 1999 et 2009

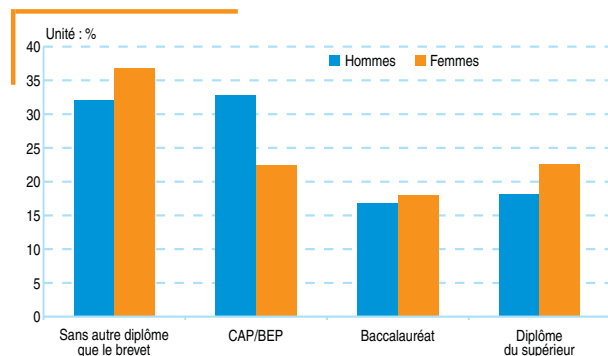
## Les Champardennaises plus souvent sans diplôme qu'en France de province



Lecture : 36,9 % des Champardennaises âgées de 15 à 64 ans possèdent au plus le brevet.

Source : Insee, recensement de la population 2009

## Les Champardennaises plus souvent diplômées du supérieur que les Champardennais



Lecture : 22,6 % des Champardennaises sont diplômées du supérieur contre 18,2 % pour les Champardennais.

Source : Insee, recensement de la population 2009

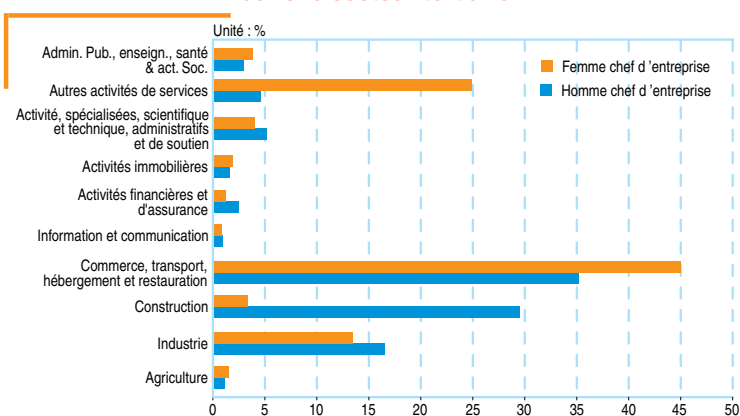
## Davantage d'employées et d'ouvrières qu'en France de province

Unité : %	Champagne-Ardenne	France de province
Agriculteurs exploitants	2,4	1,3
Artisans, commerçants, chefs entreprise	3,3	3,8
Cadre, professions intellectuelles supérieures	9,0	10,5
Professions intermédiaires	25,0	27,1
Employés	48,0	47,4
Ouvriers	12,3	9,9
<b>Ensemble</b>	<b>100,0</b>	<b>100,0</b>

Lecture : En 2009, 12,3 % des Champardennaises appartiennent à la catégorie socioprofessionnelle des ouvriers contre 9,9 % en France de province.

Source : Insee, recensement de la population 2009, exploitation complémentaire

## Les femmes majoritairement chefs d'entreprise dans le secteur tertiaire



Lecture : En 2009 24,9 % des chefs d'entreprise champardennaises exercent dans le secteur des autres activités de service.

Source : Insee, recensement de la population 2009, exploitation complémentaire

## L'écart salarial entre les deux sexes moins marqué en Champagne-Ardenne qu'en France province

Unités : euro et %	Champagne-Ardenne			France de province		
	Hommes	Femmes	Écart (H/F)	Hommes	Femmes	Écart (H/F)
Cadres et professions intellectuelles supérieures	37 344	29 596	20,7	39 507	30 049	23,9
Professions intermédiaires	25 934	21 694	16,3	25 373	21 022	17,1
Employés	18 021	13 792	23,5	16 678	13 667	18,1
Ouvriers	17 314	12 936	25,3	17 008	12 643	25,7
<b>Ensemble</b>	<b>21 767</b>	<b>16 855</b>	<b>22,6</b>	<b>22 206</b>	<b>16 910</b>	<b>23,8</b>

Lecture : En 2010, pour les ouvriers champardennais, le revenu salarial moyen est de 17 314 euros chez les hommes et de 12 936 euros chez les femmes, soit un écart de 25,3 %.

Source : Insee, DADS 2010